

Mit allen Sinnen Gottes schöne Welt erleben



„RIECHEN & SCHMECKEN“

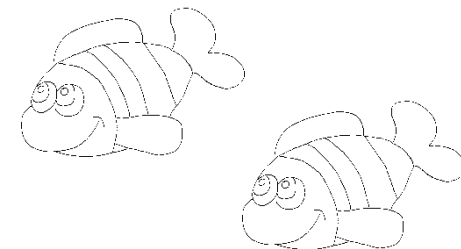
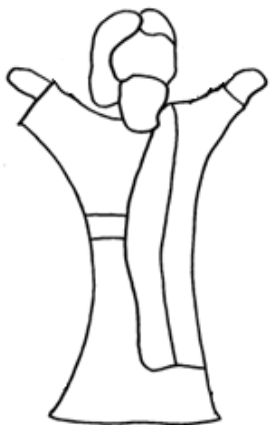
Die Speisung der 5000 (Markus 6,35-44)

Viele Leute kamen zu den Jüngern, um von ihren Erlebnissen mit Jesus zu hören. Die Freunde von Jesus hatten nicht einmal Zeit zum Essen, so zahlreich waren die Leute, die kamen. Darum fuhren sie mit dem Boot in eine einsame Gegend, um alleine zu sein und in Ruhe Essen zu können. Aber die Leute beobachteten sie und fanden heraus, wo sie hinfuhren. Manche waren sogar noch schneller dort, als Jesus und seine Freunde selbst.


Als Jesus aus dem Boot ausstieg, sah er die vielen Menschen. Er hatte Mitleid mit ihnen und schickte sie nicht weg. Jesus erzählte ihnen von Gott.

Am Abend gingen die Jünger zu Jesus und sagten: „Jesus, schick die Leute in die Dörfer, damit sie sich etwas zu essen kaufen. Sie müssen auch etwas essen.“ Jesus aber antwortete: „Gebt ihnen zu essen!“ Seine Freunde fragten: „Sollen wir für sie Brot und Fisch kaufen? Es sind so viele Menschen hier.“

„Wie viele Brote habt ihr? Geht und seht nach!“ Sie sahen nach und berichteten: „Fünf Brote und zwei Fische.“ Jesus befahl den Menschen sich zu setzen. Und sie setzten sich zusammen in Gruppen auf den Boden. Daraufhin nahm er die fünf Brote und die zwei Fische. Er blickte in den Himmel hinauf und sprach ein Gebet. Dann ließ er das Brot und die Fische an die vielen Menschen verteilen und alle wurden satt - *Wenn wir teilen, werden alle satt.*



PHILOSOPHIEREN MIT KINDERN



Was bedeutet „RIECHEN & SCHMECKEN“?

Gerüche können unterschiedliche Wirkungen auf uns haben. Manche Gerüche erinnern uns an etwas. Gewürze wie Zimt erinnern uns zum Beispiel an die Weihnachtszeit. Duftende Blumen, ekliger Müll, ...

Welche Gerüche magst du gerne?

Welche Gerüche magst du nicht?

Und warum?

Über unseren Geschmackssinn im Mund können wir sauer und süß, salzig und bitter, scharf und mild schmecken.

Welchen Geschmack magst du gerne?

Welchen Geschmack magst du nicht so gerne?

Und warum?

FÖRDERLICHE AKTIVITÄTEN

- Verschiedene Teesorten ausprobieren und beschreiben.
- Obst- oder Gemüsestücke mit geschlossenen Augen erraten.
- Gemeinsam Kochen und Backen um Lebensmittel kennenzulernen.
- Gerüche erkennen und zuordnen.
- Wald-Spaziergang – Wie riecht der Wald?

FINGERSPIEL

„DER APFELBAUM“

Da steht der große Apfelbaum. Doch da will einer Äpfel klau'n!

Er klettert hoch, von Ast zu Ast, und hat alle Äpfel angefasst.

Der erste, der schmeckt sauer,
Der zweite, der hat einen Wurm,
Der dritte, der ist faul,
Der vierte, der ist zu süß.

Aber der fünfte Apfel,
der ist klein, der schmeckt fein!



FALT-AKTION „BLUME“

Schneide mehrere Kreise aus und falte sie in der Mitte.

Lege und klebe sie in Form einer Blume.

Eine Liedempfehlung: „*Du hast uns deine Welt geschenkt*“ (Detlef Jöcker).

Der Text dieses Liedes ist urheberrechtlich geschützt und kann deshalb nicht angezeigt werden.

BASTEL - IDEEN: „DER APFEL“

- Apfel - Druck: Den Apfel mit Farbe und verschiedenen Materialien bedrucken.
- Apfel-Fädelarbeit: Die Apfelränder mit Löchern versehen und mit Wolle umsticken.
- Apfel - Pompon: Den Apfel mehrmals ausdrucken und jeweils eine Hälfte an den anderen Apfel kleben. Anschließend die zwei letzten Seiten aneinanderkleben.

