

# Wir feiern Ostern!

Ein Passions- und Osterkreuzweg für Kinder.

**D**ie Auferstehung Jesu von den Toten feiern wir an **Ostersonntag** und **Ostermontag**.



Kannst du dich noch an die kleine Raupe erinnern? Zuerst war sie ein kleines Ei auf einem Blatt. Dann wurde sie zu einer Raupe und hüllte sich in Fäden ein. Ihre Hülle sah kalt und leer aus. Doch dann kam aus dieser Hülle ein farbenfroher Schmetterling!

Wir haben von Jesus gehört, wie er in Jerusalem einzog, das Abendmahl mit seinen Freunden feierte und von einem Freund an die Soldaten verraten wurde. Und wir haben gehört, wie Jesus gekreuzigt wurde, starb und wieder auferstand.

*Wir können glauben, dass mit dem Tod nicht alles zu Ende ist. Die Liebe bleibt in unserem Herzen. Liebe ist stärker als alles was uns den Weg versperrt – stärker als alle Hindernisse der Welt.*



Erinnerst du dich noch an die 3 bedeutenden österlichen Symbole?

## **Das Ei**

„Zeichen der Freude und des Lebendigen“


## **Das Lamm**

„Zeichen für die Liebe Gottes“

## **Die Kerze**


„Zeichen für das Licht im Dunklen“





# Der Passions- und Osterweg - Würfel


1. Male die Bilder aus.
2. Schneide die gesamte Würfelvorlage aus.
3. Knicke die Seiten und klebe den Würfel zusammen.



# Mit Jesus ist das Leben bunt!

Bemale das Jesus Bild nach den jeweiligen Zahlen:

- |          |          |              |            |
|----------|----------|--------------|------------|
| 1 - lila | 3 - rot  | 5 - hellgrün | 7 - orange |
| 2 - grün | 4 - blau | 6 - gelb     | 8 - braun  |



# Mit Jesus ist das Leben bunt!

Bemale das Jesus Bild in den Farben, die du besonders gerne magst.

