

Wir feiern Ostern!

Ein Passions- und Osterkreuzweg für Kinder.

Ostern ist das höchste Fest
der Christen auf der ganzen Welt.

Es erinnert uns an die
Auferstehung Jesu von den Toten.

Wir können glauben, dass mit dem
Tod nicht alles zu Ende ist.

Die Liebe bleibt in unserem Herzen.

Liebe ist stärker als alles

was uns den Weg versperrt –

stärker als alle Hindernisse der Welt.



Das Osterei

Ein bedeutendes österliches Symbol.

Das österliche Ei ist ein
„Zeichen der Freude und des Lebendigen“.

Aus Eiern schlüpfen kleine Küken:
Verborgен, hinter der kalten Schale
steckt etwas „Lebendiges“!

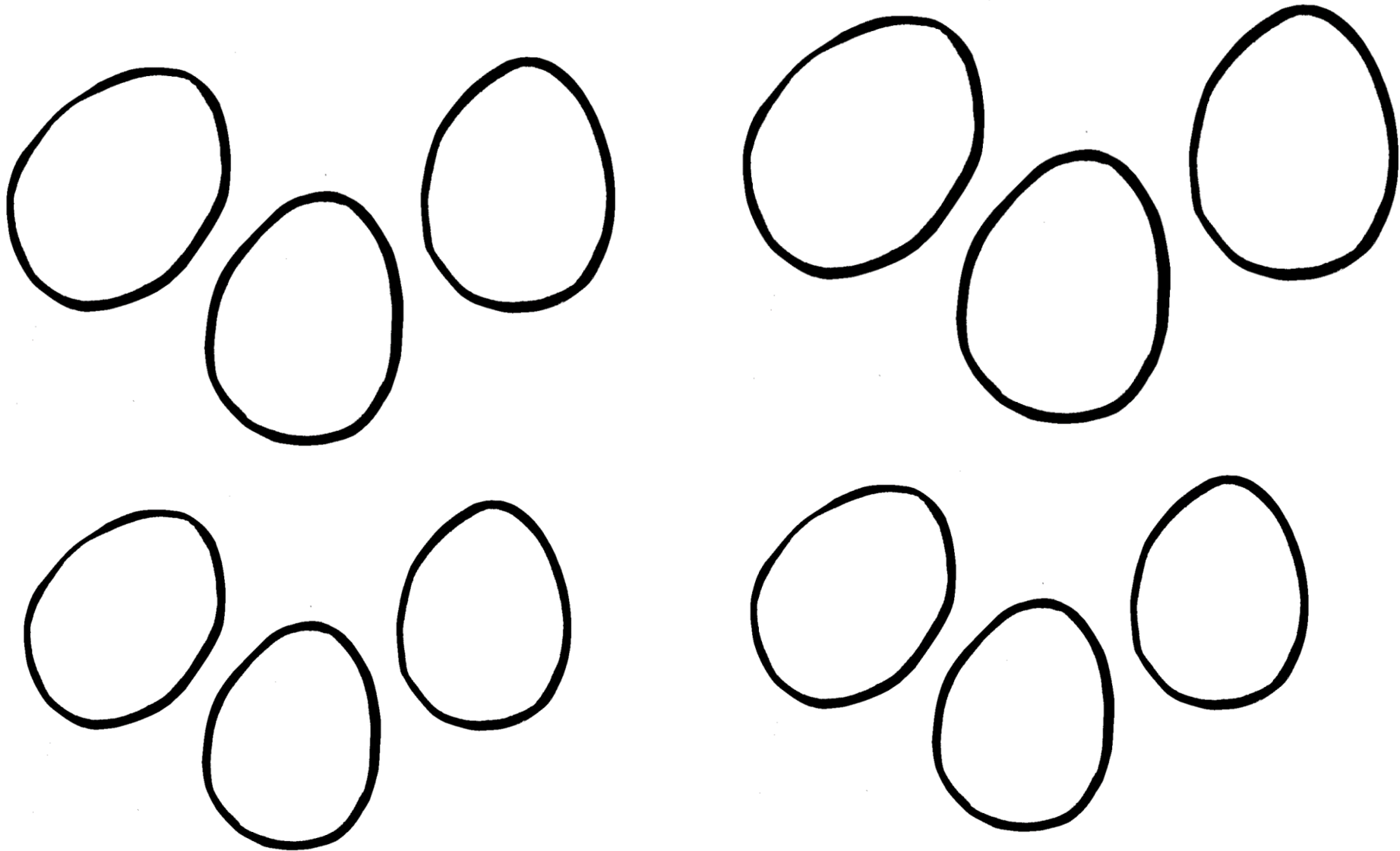
Die Schale ist für das kleine, unschuldige
Küken wie eine Mauer, die es durchbrechen
muss, um ans Licht zu gelangen.

Das Osterei ist deshalb ein Zeichen für Freude
– und darum bemalen und verschenken
wir fröhliche, bunte Eier!

Wir bemalen Ostereier!

Male die Eier bunt an und schneide sie aus. Du könntest einen Osterkranz basteln, ein Osternest bestücken, ...

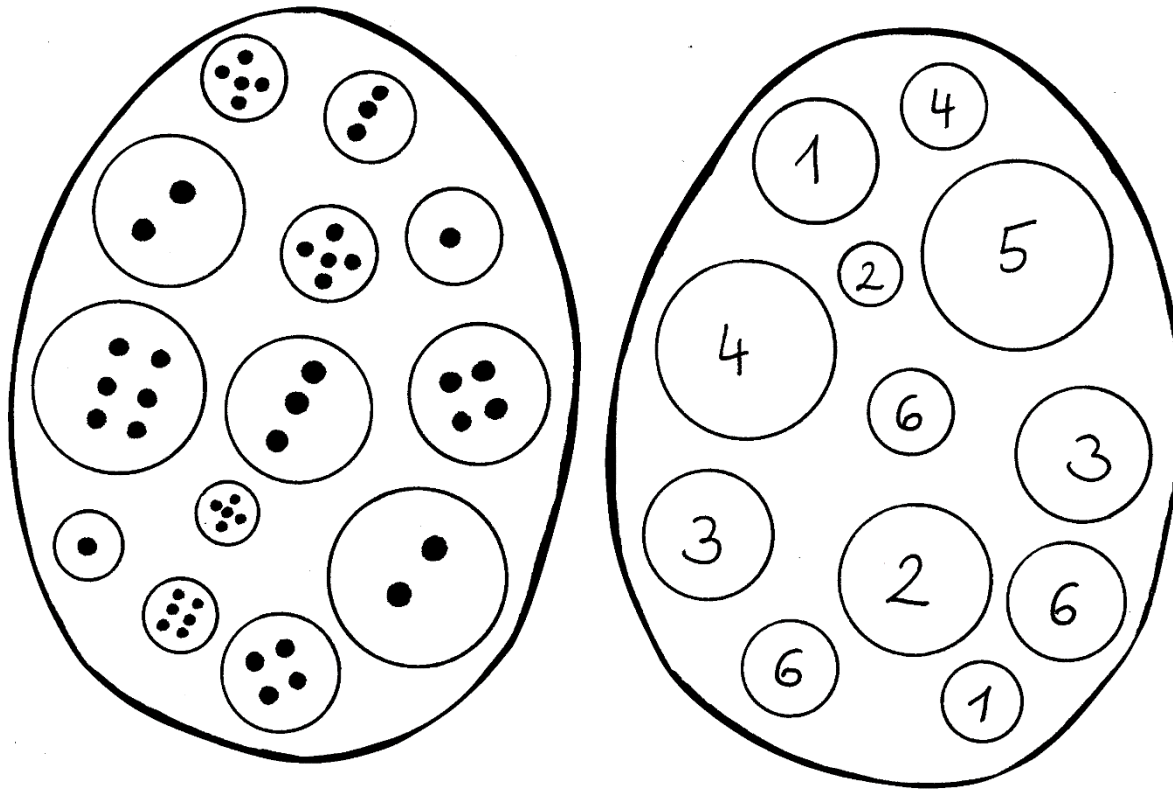
Fällt dir selbst noch etwas ein?



Das Ostereier - Würfelspiel!

Du brauchst: Pro Spieler eine Ei-Malvorlage, einen Würfel und 6 verschiedenfarbige Buntstifte.

Anleitung: Jeder Spieler bekommt eine Ei-Malvorlage. Jeder Spieler würfelt abwechselnd und malt ein Feld der gewürfelten Zahl an.
Wer zuerst das Ei ausgemalt hat, hat gewonnen!




Der Schmetterling

- Eine Geschichte für Kinder zur Passions- und Osterzeit.

Eines Tages bemerkte ein Spatz ein kleines rotes Ei. Es lag auf einem Blatt eines Strauches.




Aus diesem Ei schlüpfte ein kleines, niedliches Tierchen.  „Eine Raupe!“ sprach der Vogel. Die Raupe hatte riesigen Hunger. Sie suchte etwas zu fressen. In der Wiese gab es viele saftige Pflanzen. Die schmeckten ihr besonders gut!



Nach einigen Tagen spuckte sie plötzlich ganze Fäden aus. Der kleine Spatz fragte sich: „Warum macht die Raupe das nur?“ Doch er bekam keine Antwort. Die Raupe hing sich an einen Ast. Sie wickelte ihren ganzen Körper in die Fäden ein. Schon bald war von der Raupe nichts mehr zu sehen!

Der kleine Spatz war traurig, weil die Raupe verschwunden war. Er besuchte die dunkle, kalte Hülle so oft er konnte. Aber nichts veränderte sich. Doch an einem schönen Frühlingstag geschah etwas, dass der Spatz zuerst nicht glauben konnte. Die Hülle, in der die Raupe lag, bekam Risse! Die Hülle platzte auf und heraus kam ein zarter, wunderschöner und farbenfroher Schmetterling. Der Spatz rieb sich die Augen, denn er konnte es nicht verstehen. Er hatte doch mit seinen eigenen Augen gesehen, dass die Raupe von Fäden umhüllt war. Der Spatz war fröhlich:

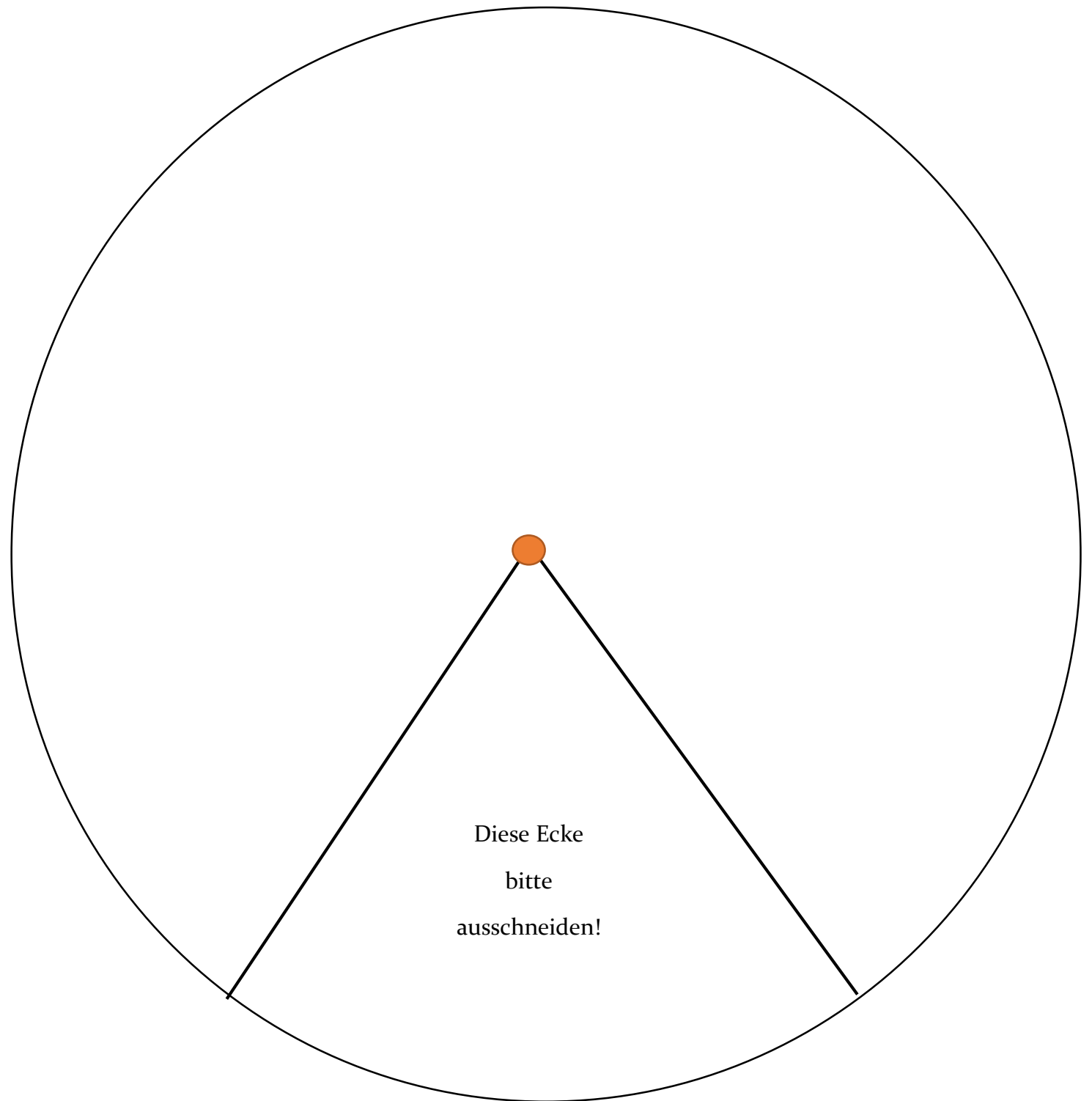
„Die Raupe ist auferstanden! Erzählt es allen weiter!“

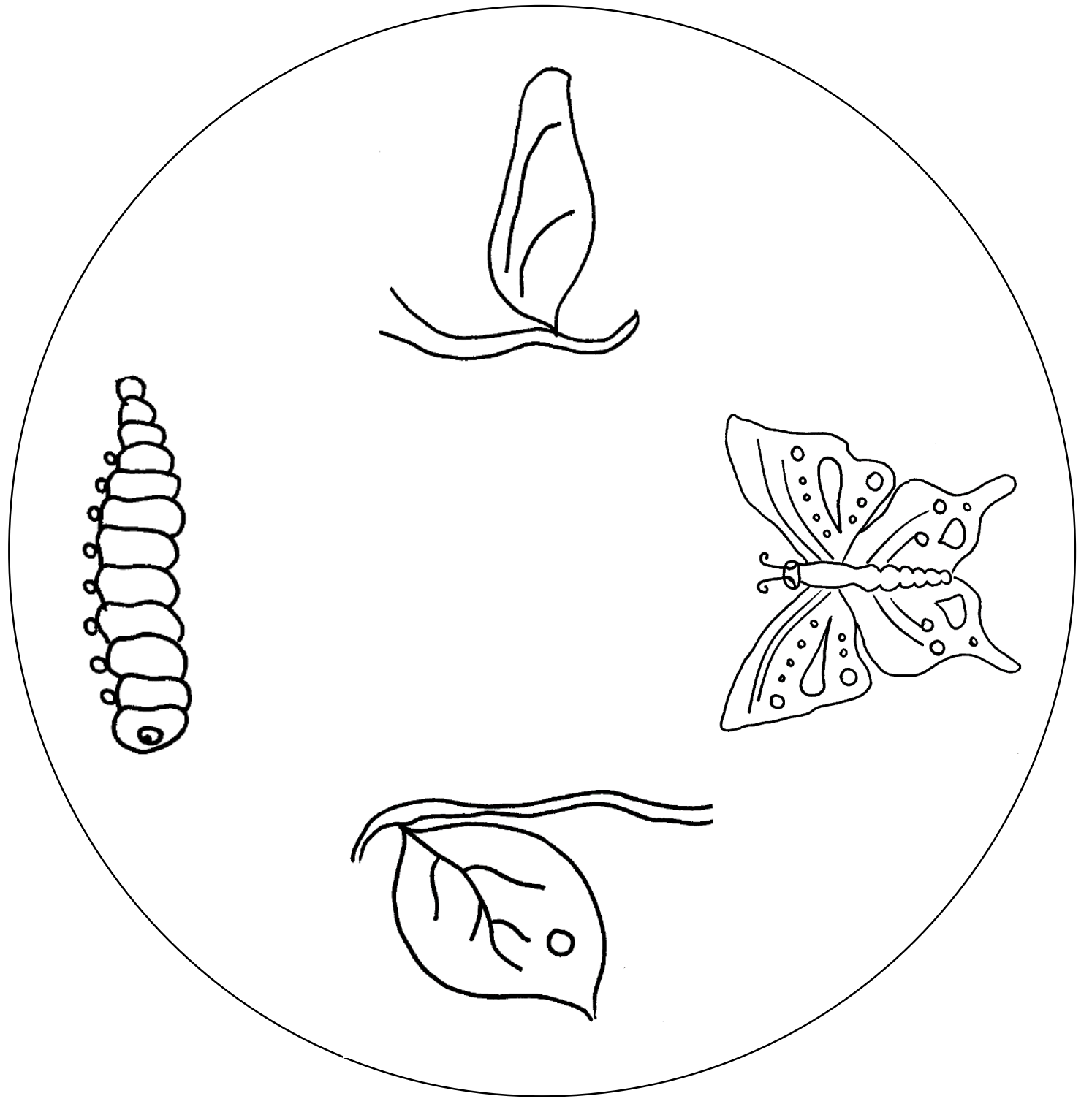


Der Schmetterling

- *Das Zeitrad* -

1. Male die Bilder aus.
2. Schneide die beiden Kreise aus.
3. Lege beide Kreise aufeinander und befestige sie in der Mitte. Das Rad muss sich drehen können!






Fünf Osterhasen – Ein Fingerspiel

1. Seht ihr auf dem grünen Rasen,
da sitzen heut fünf Osterhasen.
(5 Finger zeigen)
2. Der erste spitzt die langen Ohren,
er ist vor´ner Woche im Klee geboren.
(Daumen zeigen)
3. Der zweite, der hockt sich hinterm Stein
und putzt die langen Barthaare fein.
(Zeigefinger zeigen)
4. Der dritte, der knabbert vom grünen Klee
und reckt das Schwänzchen in die Höh.
(Mittelfinger zeigen)
5. Der vierte, schleppt schon die Farbtöpfe her:
„Kommt! Eiermalen ist nicht schwer!“
(Ringfinger zeigen)
6. Der fünfte, der ruft: „Herbei, herbei!
Wer malt das schönste Osterei?“
(Kleinen Finger zeigen)

Verfasser unbekannt



Wir basteln einen Schmetterling!

Male den Schmetterling aus – oder
verwende ihn als Vorlage auf Tonpapier.
So kannst du dir selbst einen
wunderschönen und farbenfrohen
Schmetterling basteln.

